

ขั้นตอนและวิธีการลงทะเบียนในการเข้าร่วมประชุมผ่านระบบ Inventech Connect

ในการเข้าร่วมการประชุมของบริษัท ผ่านระบบ Inventech Connect ขอให้ผู้เข้าร่วมประชุมอ่านขั้นตอนและวิธีการลงทะเบียนในการเข้าร่วมประชุมตามเอกสารนี้ เพื่อทำความเข้าใจและปฏิบัติตามรายละเอียดที่กำหนดไว้ในเอกสารฉบับนี้ ดังนี้

1. การลงทะเบียนเข้าร่วมการประชุมโดยยื่นแบบคำร้องเพื่อเข้าร่วมประชุมผ่านระบบ Inventech Connect

1.1 ผู้เข้าร่วมประชุมที่ประสงค์จะเข้าร่วมประชุมต้องยื่นแบบคำร้องเพื่อเข้าร่วมประชุมผ่านระบบ Inventech Connect โดยกรอกข้อมูลส่วนบุคคลตามที่กำหนด และแนบเอกสารที่เกี่ยวข้อง เพื่อยืนยันตัวตนให้ครบถ้วนถูกต้องตามที่กำหนดไว้ในหนังสือเชิญประชุมของบริษัท

ในการนี้ บริษัทสงวนสิทธิในการเปิดลงทะเบียนยื่นแบบคำร้องเพื่อเข้าร่วมการประชุมผ่านระบบ Inventech Connect สำหรับผู้เข้าร่วมประชุมของบริษัทที่ปรากฏชื่อ ณ วันกำหนดรายชื่อที่มีสิทธิการเข้าร่วมประชุม (Record Date) ตามที่บริษัทกำหนด

1.2 ในการยื่นแบบคำร้องตามข้อ 1.1 ข้างต้นผู้เข้าร่วมประชุมยืนยันว่าได้กรอกข้อมูลครบถ้วนถูกต้องแล้ว และรับทราบว่าเป็นการสงวนสิทธิที่จะตรวจสอบข้อมูลที่เกี่ยวข้อง โดยหากการตรวจสอบปรากฏข้อเท็จจริงใด ๆ ที่ทำให้สงสัยว่าข้อมูลหรือเอกสารที่เกี่ยวข้องไม่ถูกต้อง บริษัทอาจใช้ดุลยพินิจดำเนินการใด ๆ รวมถึงการปฏิเสธคำร้อง การระงับสิทธิในการเข้าร่วมประชุม เพื่อให้การประชุมเป็นไปตามกฎหมายและระเบียบข้อบังคับของบริษัท

2. การเข้าร่วมประชุม และการลงมติผ่านระบบ Inventech Connect

2.1 ภายหลังจากที่ได้ดำเนินการลงทะเบียนเข้าร่วมประชุมโดยยื่นแบบคำร้อง และแบบคำร้องได้รับการอนุมัติจากบริษัทเป็นที่เรียบร้อยแล้ว ระบบจะส่งชื่อผู้ใช้งาน (Username) และรหัสผ่าน (Password) ไปยังอีเมลที่ผู้เข้าร่วมประชุมได้แจ้งความประสงค์ไว้ในขั้นตอนการยื่นแบบคำร้องตามข้อ 1.1 ทั้งนี้ ชื่อผู้ใช้งาน (Username) และรหัสผ่าน (Password) ถือเป็นข้อมูลส่วนตัว ซึ่งท่านมีหน้าที่เก็บรักษาข้อมูลดังกล่าวไว้เป็นความลับและไม่เผยแพร่ชื่อผู้ใช้งาน (Username) และรหัสผ่าน (Password) ที่ได้รับจากบริษัทให้บุคคลอื่นทราบ

2.2 สิทธิในการเข้าร่วมประชุมและลงมติในการประชุมถือเป็นสิทธิเฉพาะตัวของผู้เข้าร่วมประชุม โดยชื่อผู้ใช้งาน (Username) หนึ่งชื่อ จะสามารถใช้เพื่อเข้าสู่ระบบ (log-in) Inventech Connect เพื่อเข้าประชุมในเวลาเดียวกันได้จากอุปกรณ์เพียง 1 เครื่องเท่านั้น ผู้เข้าร่วมประชุมจึงต้องใช้ชื่อผู้ใช้งาน (Username) และรหัสผ่าน (Password) เพื่อเข้าร่วมการประชุมด้วยตนเองเท่านั้น โดยจะต้องไม่อนุญาตให้บุคคลอื่นใช้ชื่อผู้ใช้งาน (Username) และรหัสผ่าน (Password) ทั้งนี้ บริษัท ไม่รับผิดชอบต่อความเสียหายใด ๆ ที่เกิดขึ้น หรือเนื่องมาจากการที่ผู้เข้าร่วมประชุมมิได้ปฏิบัติตามขั้นตอนและวิธีการลงทะเบียนในการเข้าร่วมประชุมตามเอกสารฉบับนี้

2.3 การลงมติผ่านระบบ Inventech Connect ผู้เข้าร่วมประชุมอาจลงมติล่วงหน้าสำหรับทุกวาระ หรือจะลงมติในวาระที่กำลังอยู่ในระหว่างการพิจารณาก็ได้ อย่างไรก็ตาม ผู้เข้าร่วมประชุมจะต้องอยู่ในวาระการประชุมดังกล่าวจนจบวาระ และจะต้องลงมติในแต่ละวาระก่อนที่จะมีการปิดให้ลงมติในวาระนั้น ในกรณีที่ผู้เข้าร่วมประชุมแสดงเจตนาออกจากการประชุม (log-out) ก่อนที่จะปิดการลงมติในวาระใด ๆ ผู้เข้าร่วมประชุมจะไม่ถูกนับเป็นองค์ประชุมในวาระดังกล่าว และคะแนนเสียงจะไม่ถูกนำมานับเป็นคะแนนในวาระนั้น อย่างไรก็ตาม การออกจากการประชุม (log-out) ในวาระใดวาระหนึ่งไม่ตัดสิทธิของผู้เข้าร่วมประชุมในการกลับเข้าร่วมประชุมหรือลงมติในวาระต่อไป

2.4 ในกรณีที่ผู้เข้าร่วมประชุมมีข้อซักถามหรือประสงค์จะแสดงความคิดเห็นในวาระใด ผู้เข้าร่วมประชุมสามารถกดปุ่มไมโครโฟนที่อยู่บนหน้าจอเพื่อถามคำถามหรือแสดงความคิดเห็นได้ โดยพิมพ์ชื่อและนามสกุล สถานะการเข้าร่วมประชุม ตามด้วยคำถามและ/หรือความคิดเห็น ทั้งนี้ คำถามและ/หรือความคิดเห็นของผู้เข้าร่วมประชุมจะต้องเกี่ยวข้องกับวาระการประชุม หากมีข้อเสนอแนะและคำถามที่ไม่เกี่ยวข้องกับวาระการประชุม ขอให้ท่านเสนอในตอนท้ายของการประชุม โดยในการตอบคำถามและชี้แจงผู้เข้าร่วมประชุม บริษัทขอสงวนสิทธิที่จะชี้แจงเฉพาะคำถามที่เกี่ยวข้องกับวาระการประชุมเท่านั้น

- 2.5 ในกรณีที่มีการเปิดให้ผู้เข้าร่วมประชุมถามคำถามและ/หรือแสดงความคิดเห็นในที่ประชุมด้วยภาพและเสียง ผู้เข้าร่วมประชุมยินยอมให้บริษัทบันทึก ใช้ รวมถึงเผยแพร่ภาพและเสียงของผู้เข้าร่วมประชุมเพื่อประโยชน์ในการประชุมผ่านสื่ออิเล็กทรอนิกส์ และการจัดทำข้อมูลและเอกสารที่เกี่ยวข้องได้ ทั้งนี้บริษัทสงวนสิทธิในการจำกัดจำนวน การถามและ/หรือแสดงความคิดเห็นในที่ประชุมด้วยภาพและเสียงตามความเหมาะสม นอกจากนี้ บริษัทขอสงวนสิทธิในการยุติการถามคำถามหรือแสดงความคิดเห็น หากการถามคำถามหรือการแสดงความคิดเห็นดังกล่าวมีลักษณะหยาบคาย ช่มชู้ คุกคาม ลามก หมิ่นประมาท ละเมิดกฎหมาย หรือละเมิดสิทธิของบุคคลอื่น
- 2.6 ในระหว่างการประชุม หากผู้เข้าร่วมประชุมรายใดกระทำการใด ๆ อันเป็นการรบกวนการประชุม หรือก่อความเดือดร้อนรำคาญให้กับผู้เข้าร่วมประชุมรายอื่น บริษัทขอสงวนสิทธิในการตัดสิทธิผู้เข้าร่วมประชมนั้นในการเข้าร่วมประชุม และนำผู้เข้าร่วมประชุมรายดังกล่าวออกจากระบบทันทีโดยไม่จำเป็นต้องบอกกล่าวล่วงหน้า

3. ข้อมูลส่วนบุคคล

- 3.1 บริษัทจะมีการเก็บรวบรวม ใช้ และประมวลผลข้อมูลส่วนบุคคลของผู้เข้าร่วมประชุมเพื่อการตรวจสอบสิทธิ การยืนยันตัวตน การเข้าร่วมการประชุม การออกเสียงลงคะแนน และการจัดทำรายงานการประชุม รวมถึงเก็บรวบรวม ใช้ เผยแพร่และบันทึกภาพและ/หรือ เสียงของผู้เข้าร่วมประชุมเพื่อประโยชน์ในการประชุมดังกล่าวด้วย โดยผู้เข้าร่วมประชุมสามารถอ่านเพิ่มเติม เพื่อทำความเข้าใจถึงวิธีการที่บริษัทเก็บรวบรวม ใช้ และเปิดเผยข้อมูลส่วนบุคคลและสิทธิของเจ้าของข้อมูลส่วนบุคคล ตามกฎหมายคุ้มครองข้อมูลส่วนบุคคล ในเอกสารสิ่งที่ส่งมาด้วย 8 ทั้งนี้ ในกรณีที่ผู้เข้าร่วมประชุมได้มีการให้ข้อมูลส่วนบุคคลของบุคคลอื่น ผู้เข้าร่วมประชุมมีหน้าที่แจ้งให้บุคคลดังกล่าวทราบถึงรายละเอียดการเก็บรวบรวม ใช้ และการเปิดเผยข้อมูลส่วนบุคคลและสิทธิตามประกาศนโยบายความเป็นส่วนตัวส่วนตัวดังกล่าวด้วย
- 3.2 บริษัทจะเก็บรักษาข้อมูลส่วนบุคคลตามระยะเวลาที่กฎหมายกำหนด ทั้งนี้ไม่เกิน 10 ปี และบริษัทจะลบ/ทำลายข้อมูลส่วนบุคคลเมื่อพ้นระยะเวลาดังกล่าว

4. ข้อกำหนดอื่น ๆ

- 4.1 เนื้อหา ภาพ และเสียงในการประชุมถือเป็นทรัพย์สินทางปัญญาแต่เพียงผู้เดียวของบริษัท โดยบริษัทไม่อนุญาตให้ทำการบันทึก คัดลอก ใช้ รวมถึงเผยแพร่เนื้อหา ภาพ และ/หรือ เสียงในการประชุมไม่ว่าด้วยวิธีการใด ๆ ทั้งนี้ บริษัทขอสงวนสิทธิในการดำเนินการตามกฎหมายกับผู้ที่เกี่ยวข้องดังกล่าว
- 4.2 ในกรณีที่ผู้เข้าร่วมประชุมใช้งานระบบต่าง ๆ ที่เกี่ยวข้องกับการประชุมผ่านระบบ Inventech Connect ไม่ว่าจะด้วยประการใด ๆ ซึ่งไม่เป็นไปตามข้อกำหนดฉบับนี้ หรือหลักเกณฑ์อื่นใดที่บริษัทกำหนดสำหรับการประชุม ซึ่งอาจเป็นเหตุให้บริษัทได้รับความเสียหายไม่ว่าด้วยประการใด ๆ ผู้เข้าร่วมประชุมจะต้องรับผิดชอบค่าใช้จ่ายและค่าใช้จ่ายต่าง ๆ ที่เกิดจากการฟ้องร้องดำเนินคดีโดยบุคคลภายนอกใด ๆ รวมถึงการฟ้องร้องดำเนินคดีโดยบริษัทต่อผู้เข้าร่วมประชุมหรือผู้ดำเนินการดังกล่าวให้แก่บริษัททั้งจำนวน
- 4.3 บริษัทขอสงวนสิทธิที่จะไม่อนุญาตให้ผู้เข้าร่วมประชุมซึ่งไม่ยินยอมปฏิบัติตามข้อกำหนดในเอกสารฉบับนี้เข้าร่วมการประชุม และสงวนสิทธิในการระงับการเข้าร่วมการประชุมหากผู้เข้าร่วมประชุมไม่ดำเนินการตามข้อกำหนดในเอกสารฉบับนี้ หรือตามคำวินิจฉัยของประธานในที่ประชุม
- 4.4 ผู้เข้าร่วมประชุมรับทราบว่าคุณภาพของเสียงและภาพของการประชุมขึ้นอยู่กับเครือข่ายอินเทอร์เน็ต (Internet) การเชื่อมต่อและรับข้อมูล รวมถึงอุปกรณ์ของผู้เข้าร่วมประชุม ดังนั้น หากผู้เข้าร่วมประชุมไม่สามารถเข้าร่วมประชุมอันเนื่องมาจากเหตุใด ๆ ซึ่งอยู่นอกเหนือการควบคุมของบริษัท ผู้เข้าร่วมประชุมจะไม่เรียกร้องหรือดำเนินการใด ๆ เพื่อให้บริษัทรับผิดชอบ

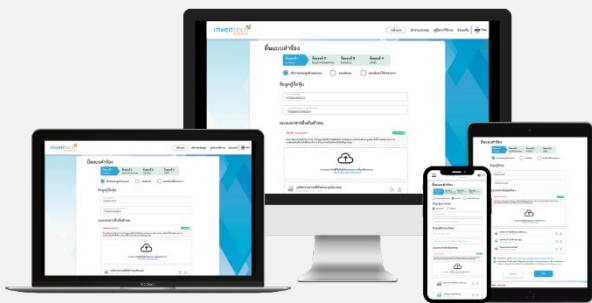
วิธีปฏิบัติในการเข้าร่วมประชุมผ่านสื่ออิเล็กทรอนิกส์ Inventech Connect

ผู้ถือหุ้นและผู้รับมอบฉันทะที่ประสงค์จะเข้าร่วมประชุมผ่านสื่ออิเล็กทรอนิกส์ด้วยตนเอง สามารถดำเนินการได้ตามขั้นตอนการยื่นแบบคำร้องเข้าร่วมประชุมผ่านสื่ออิเล็กทรอนิกส์ ดังนี้

ขั้นตอนการยื่นแบบคำร้องเข้าร่วมประชุมผ่านสื่ออิเล็กทรอนิกส์

1. ยื่นแบบคำร้องเข้าร่วมประชุมผ่าน Web browser ให้เข้าไปที่ <https://app.inventech.co.th/OR306156R/#/homepage>

หรือสแกน QR Code นี้ เพื่อเข้าสู่ระบบ และดำเนินการตามขั้นตอนดังกล่าว



**** หากต้องการรวมบัญชีผู้ใช้ให้ทำรายการ ด้วยอีเมลและเบอร์โทรศัพท์เดียวกัน ****

1. คลิกลิงก์ URL หรือสแกน QR Code จากหนังสือเชิญประชุม
2. เลือกประเภทในการยื่นแบบคำร้อง เพื่อทำรายการ 4 ขั้นตอน ดังนี้
 - ขั้นตอนที่ 1 กรอกข้อมูล ข้อมูลผู้ถือหุ้น
 - ขั้นตอนที่ 2 กรอกข้อมูลสำหรับยืนยันตัวตนผู้ถือหุ้น
 - ขั้นตอนที่ 3 ยืนยันตัวตนผ่าน OTP
 - ขั้นตอนที่ 4 ทำรายการสำเร็จ ระบบจะแสดงข้อมูลผู้ถือหุ้นอีกครั้ง เพื่อตรวจสอบความถูกต้องของข้อมูล
3. รออีเมลจากเจ้าหน้าที่แจ้งรายละเอียดข้อมูลการประชุมและรหัสผ่านเข้าใช้งาน

2. สำหรับผู้ถือหุ้นที่ประสงค์จะเข้าร่วมประชุมด้วยตนเอง หรือโดยผู้รับมอบฉันทะที่ไม่ใช่กรรมการบริษัท ผ่านสื่ออิเล็กทรอนิกส์ ระบบลงทะเบียนยื่นแบบคำร้องจะเปิดให้ดำเนินการตั้งแต่วันที่ 21 มีนาคม 2568 เวลา 08:30 น. โดยระบบจะปิดการลงทะเบียนวันที่ 4 เมษายน 2568 จนกว่าจะปิดการประชุม

3. ระบบประชุมผ่านสื่ออิเล็กทรอนิกส์จะเปิดให้เข้าระบบได้ในวันที่ 4 เมษายน 2568 เวลา 12:00 น. (ก่อนเปิดประชุม 2 ชั่วโมง) โดยผู้ถือหุ้นหรือผู้รับมอบฉันทะใช้ Username และ Password ที่ได้รับและปฏิบัติตามคู่มือการใช้งานในระบบ

การมอบฉันทะให้กรรมการของบริษัทฯ

หากกรณีผู้ถือหุ้นที่ประสงค์จะมอบฉันทะให้กรรมการอิสระของบริษัท เพื่อเข้าร่วมประชุมและออกเสียงลงคะแนนแทน สามารถยื่นแบบคำร้องผ่านสื่ออิเล็กทรอนิกส์ได้ตามขั้นตอนที่กำหนด หรือจัดส่งหนังสือมอบฉันทะ พร้อมเอกสารประกอบ มายังบริษัท ทางไปรษณีย์ลงทะเบียนตอบรับ ตามที่อยู่ข้างล่างนี้ ตั้งแต่วันที่ 21 มีนาคม 2568 เวลา 8.30 น. จนถึงวันที่ 28 มีนาคม 2568 เวลา 17.00 น. โดยการส่งหนังสือมอบฉันทะ พร้อมเอกสารประกอบทางไปรษณีย์ลงทะเบียนตอบรับ เอกสารจะต้องมาถึงบริษัท ภายในวันที่ 28 มีนาคม 2568 เวลา 17.00 น.

บริษัท ปตท.น้ำมันและการค้าปลีก จำกัด (มหาชน)

สำนักประธานเจ้าหน้าที่บริหารและเลขานุการบริษัท

เลขที่ 555/2 ศูนย์เอนเนอร์ยีคอมเพล็กซ์ อาคาร B ชั้นที่ 12 ถนนวิภาวดีรังสิต แขวงจตุจักร เขตจตุจักร กรุงเทพมหานคร 10900

หากพบปัญหาในการใช้งาน สามารถติดต่อ Inventech Call Center



02-460-9222



@inventechconnect



ให้บริการระหว่างวันที่ 21 มีนาคม – 4 เมษายน 2568 เวลา 08.30 – 17.30 น.

(เฉพาะวันทำการ ไม่รวมวันหยุดราชการและวันหยุดนักขัตฤกษ์)

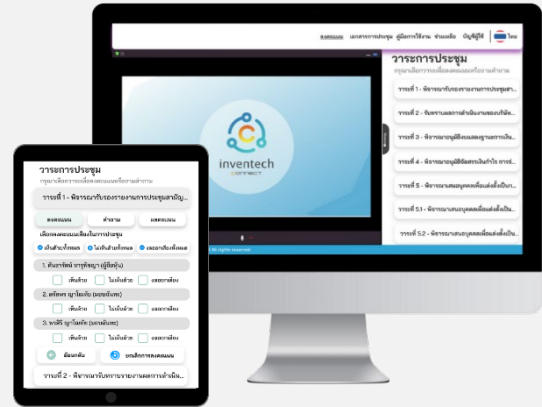


แจ้งปัญหาการใช้งาน

@inventechconnect

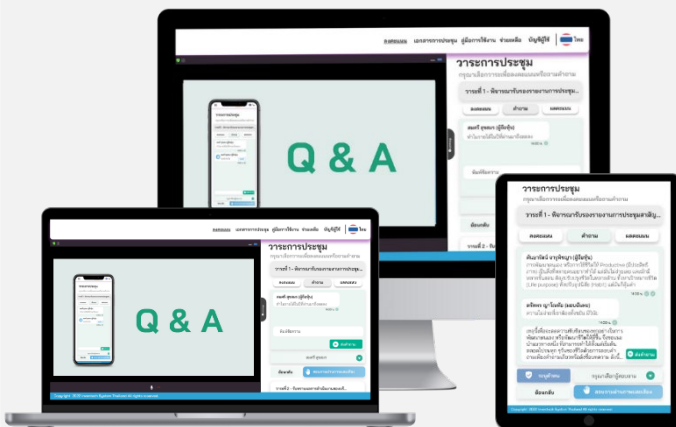
ขั้นตอนการลงทะเบียนเพื่อเข้าร่วมประชุม (e-Register) และขั้นตอนการลงคะแนนเสียง (e-Voting)

- 1 กรอกอีเมลและรหัสผ่านที่ได้รับจากอีเมล หรือขอรหัส OTP
- 2 กดปุ่ม “ลงทะเบียน” โดยคะแนนเสียงจะถูกนับเป็นองค์ประชุม
- 3 กดปุ่ม “เข้าร่วมประชุม” จากนั้นกดปุ่ม “รับทราบ”
- 4 เลือกระเบียบวาระการประชุมที่บริษัทกำหนด
- 5 กดปุ่ม “ลงคะแนน”
- 6 เลือกลงคะแนนตามความประสงค์
- 7 ระบบจะแสดงผลการลงคะแนนเสียงล่าสุดที่ได้ทำการเลือกลงคะแนน



หากต้องการยกเลิกการลงคะแนนเสียงล่าสุด กรุณาคลิกปุ่ม “ยกเลิกการลงคะแนน” (ซึ่งหมายความว่า ผลคะแนนล่าสุดของท่านจะเท่ากับการไม่ออกเสียงลงคะแนน หรือผลคะแนนของท่านจะถูกนำไปรวมกับคะแนนเสียงที่การประชุมกำหนด) โดยท่านสามารถแก้ไขการออกเสียงลงคะแนนได้จนกว่าระบบจะปิดรับการลงคะแนนเสียงในวาระนั้นๆ

ขั้นตอนการถามคำถามผ่านระบบ Inventech Connect



- เลือกระเบียบวาระการประชุมที่บริษัทกำหนด
 - กดปุ่ม “คำถาม”
- 1 การสอบถามคำถาม
 - การพิมพ์คำถาม และกด “ส่งคำถาม”
 - 2 การถามผ่านภาพและเสียง
 - กดปุ่ม “สอบถามผ่านภาพและเสียง”
 - กดปุ่ม “ตกลง” เพื่อยืนยันการจองคิว
 - รอผู้ดำเนินการประชุมจัดลำดับคิวในการถามคำถาม ก่อนที่ท่านจะสามารถเปิดไมโครโฟนและกล้องต่อไป

คู่มือและวิดีโอการใช้งาน Inventech Connect

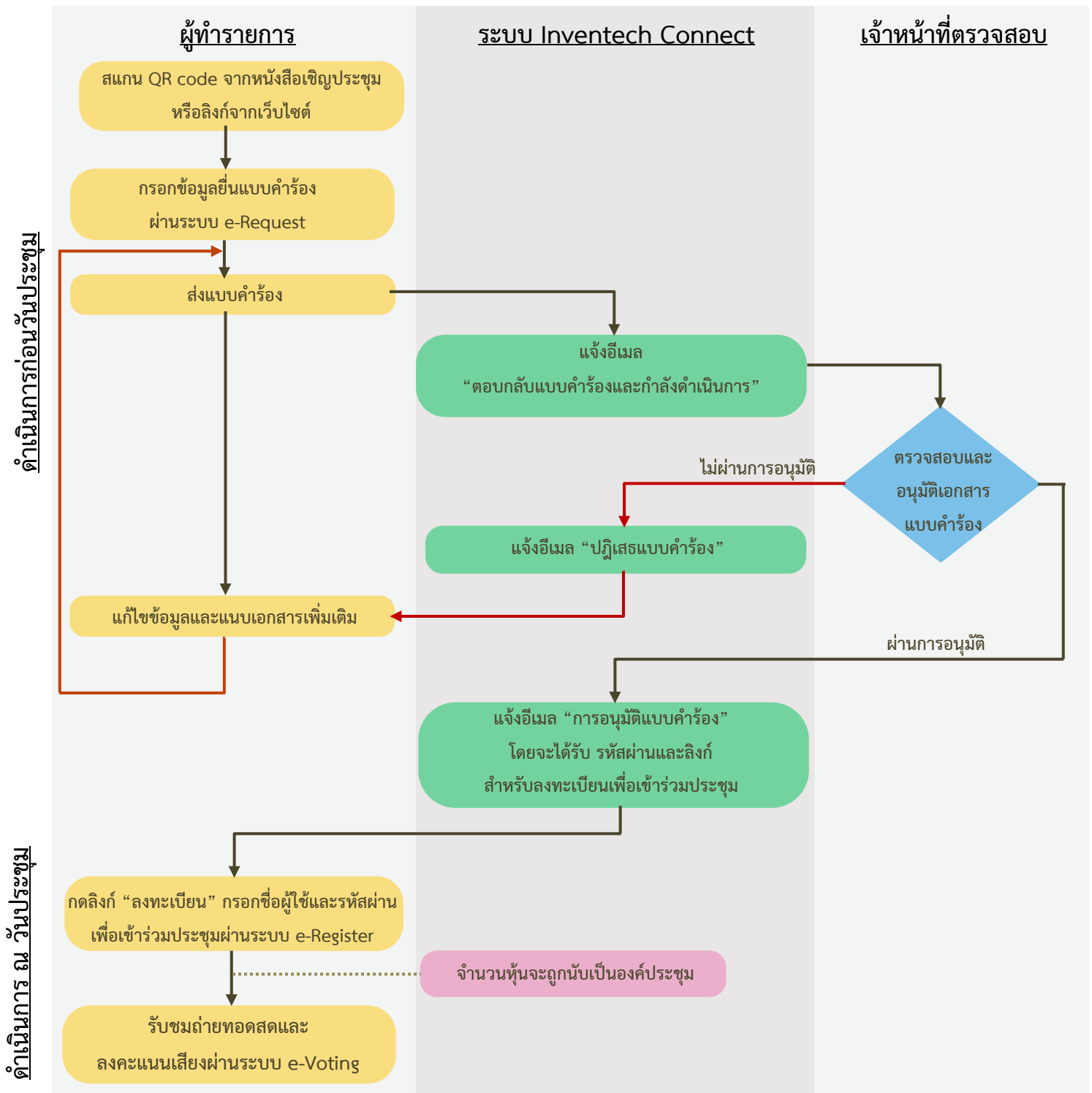


คู่มือและวิดีโอการใช้งานระบบ Inventech Connect

*หมายเหตุ การทำงานของระบบประชุมผ่านสื่ออิเล็กทรอนิกส์ และระบบ Inventech Connect ขึ้นอยู่กับระบบอินเทอร์เน็ตที่รองรับของผู้ถือหุ้นหรือผู้รับมอบฉันทะ รวมถึงอุปกรณ์ และ/หรือ โปรแกรมของอุปกรณ์ กรุณาใช้อุปกรณ์ และ/หรือโปรแกรมดังต่อไปนี้ในการใช้งานระบบ

1. ความเร็วของอินเทอร์เน็ตที่แนะนำ
 - High Definition Video: ควรมีความเร็วอินเทอร์เน็ตที่ 2.5 Mbps (ความเร็วอินเทอร์เน็ตที่แนะนำ)
 - High Quality Video: ควรมีความเร็วอินเทอร์เน็ตที่ 1.0 Mbps
 - Standard Quality Video: ควรมีความเร็วอินเทอร์เน็ตที่ 0.5 Mbps
2. อุปกรณ์ที่สามารถใช้งานได้
 - โทรศัพท์เคลื่อนที่/อุปกรณ์แท็บเล็ต ระบบปฏิบัติการ iOS หรือ Android
 - เครื่องคอมพิวเตอร์/เครื่องคอมพิวเตอร์โน้ตบุ๊ก ระบบปฏิบัติการ Windows หรือ Mac
3. อินเทอร์เน็ตเบราว์เซอร์ Chrome (เบราว์เซอร์ที่แนะนำ) / Safari / Microsoft Edge **** โดยระบบไม่รองรับ Internet Explorer**

ผังแสดงขั้นตอนการเข้าร่วมประชุมผ่านสื่ออิเล็กทรอนิกส์ (e-Meeting)



เงื่อนไขการใช้งานระบบ

กรณีรวมบัญชี / การเปลี่ยนบัญชี

กรณียื่นแบบคำร้องหลายรายการ โดยใช้อีเมลและเบอร์โทรศัพท์เดียวกัน ระบบจะรวมบัญชีผู้ใช้งานให้ หรือในกรณีที่ผู้ใช้งานมีมากกว่า 1 บัญชี สามารถกดปุ่ม "เปลี่ยนบัญชี" เพื่อเข้าใช้งานบัญชีอื่น โดยบัญชีก่อนหน้าจะยังถูกนับเป็นฐานในการประชุม

กรณีออกจากการประชุม

ผู้เข้าร่วมประชุมสามารถกดปุ่ม "ลงทะเบียนออกจากองค์ประชุม" คะแนนเสียงของท่าน จะถูกนำออกจากฐานคะแนนในทุกวาระที่ยังไม่ได้ดำเนินการ